

平面図 (その1) S=1:500



施工延長 L=325.0m

1号車道舗装 A=3,482m²

2号車道舗装 A=392m²

導水パイプφ18
L=8.4m

導水パイプφ18
L=8.3m
導水パイプφ18
L=8.3m

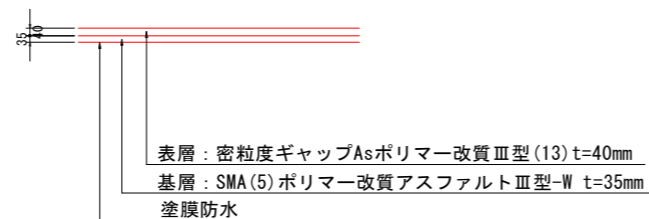
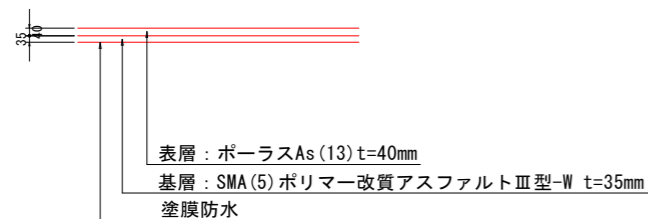
導水パイプφ18
L=5.5m
導水パイプφ18
L=5.5m

導水パイプφ18
L=5.5m

導水パイプφ18
L=8.8m

1号車道舗装 S=1:20
(コンクリート床版部)

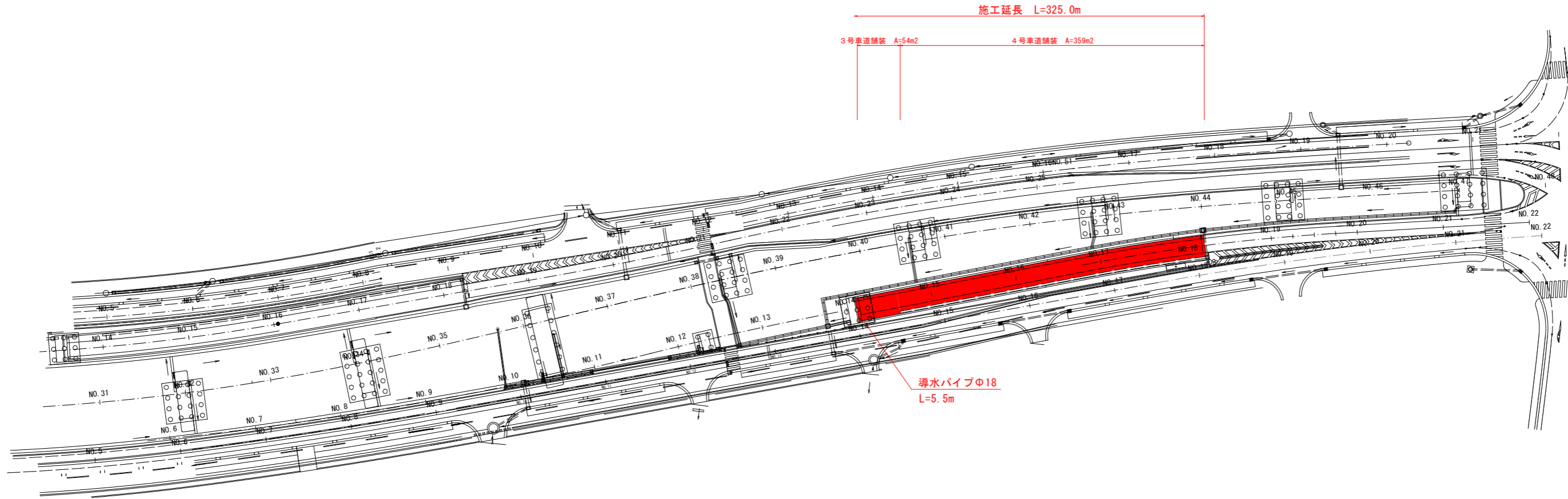
2号車道舗装 S=1:20
(Bランプ・コンクリート床版部)



実施設計図面

工事名	R8 徳環 徳島東環状線 徳・末広3他舗装工事 (2)		
路線名等	徳島東環状線		
工事箇所	徳島市末広3丁目他 (第2分割)		
図面名	平面図 (その1)		
縮尺	図示	図面番号	1
事業者名	徳島県東部県土整備局<徳島>		

平面図 (その2) S=1:500




3号車道舗装 S=1:20
(踏掛版部)



表層：密粒度ギャップAsポリマー改質Ⅲ型 (13) t=50mm
基層：再生密粒度As (13) t=50mm

4号車道舗装 S=1:20
(補強土壁部)



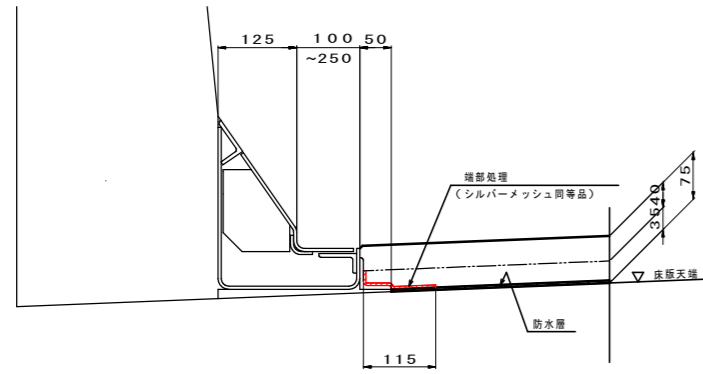
表層：密粒度ギャップAsポリマー改質Ⅲ型 (13) t=50mm
基層：再生密粒度As (13) t=50mm
上層路盤：再生粒調砕石 t=100mm
下層路盤：再生クラッシャーラン t=150mm

実施設計図面

工事名	R8徳環 徳島東環状線 徳・末広3他舗装工事(2)		
路線名等	徳島東環状線		
工事箇所	徳島市末広3丁目他(第2分割)		
図面名	平面図(その2)		
縮尺	図示	図面番号	2
事業者名	徳島県東部県土整備局<徳島>		

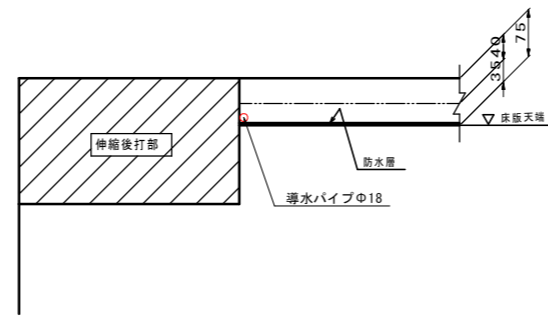
構造図

端部処理詳細図 S=1:6

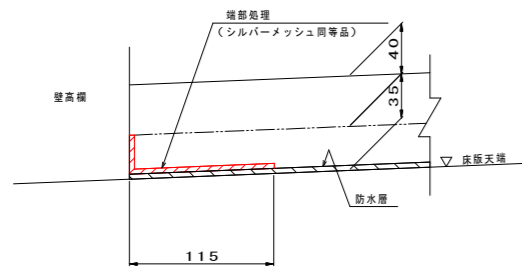


端部詳細図 S=1:6

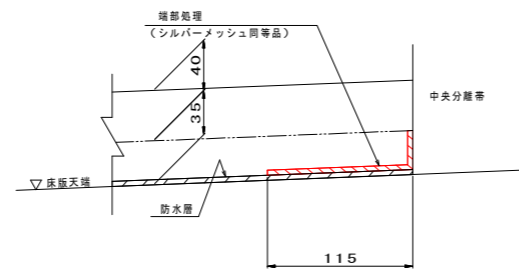
(伸縮装置部)



壁高欄部詳細図 S=1:3



中央分離帯部詳細図 S=1:3



実施設計図面

工事名	R8 徳環 徳島東環状線 徳・末広3他舗装工事(2)		
路線名等	徳島東環状線		
工事箇所	徳島市末広3丁目他(第2分割)		
図面名	構造図		
縮尺	図示	図面番号	3
事業者名	徳島県東部県土整備局<徳島>		